






DOMAINE	MOBILISER LE LANGAGE DANS TOUTES SES DIMENSIONS	Seul  Avec aide 
COMPÉTENCE	Écrire seul un mot.	J'ai réussi 
OBJECTIF	Tracer des boucles à l'envers entre deux lignes.	Je m'entraînerai de nouveau 
CONSIGNE	Avec un feutre, trace les boucles sans dépasser des lignes.	Travail appliqué 

Handwriting practice sheet for tracing reverse loops. The page contains ten rows of horizontal lines. Each row starts with a black dot on the top line. The first two rows show two reverse loops each. The third row shows one reverse loop. The fourth and fifth rows show a single reverse loop. The remaining five rows (rows 6-10) show only a black dot on the top line, with no loops drawn. To the right of each row is a small bee icon.